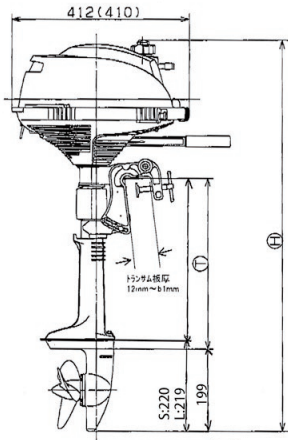
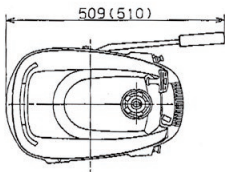


# 外観寸法図 - レバースロットル仕様

( )内PR値

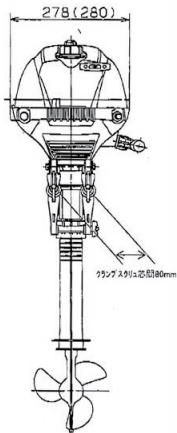
トランサム	H	T
Sタイプ	945 (945)	418
Lタイプ	1098 (1100)	571



トランサム～ステグ先端

S:617

L:770



最大チルト角75°